AWANGO by TOTAL

# Piensa solar

*JouLite* **Sundaya**

# Sundaya **JouLite**

## Performances

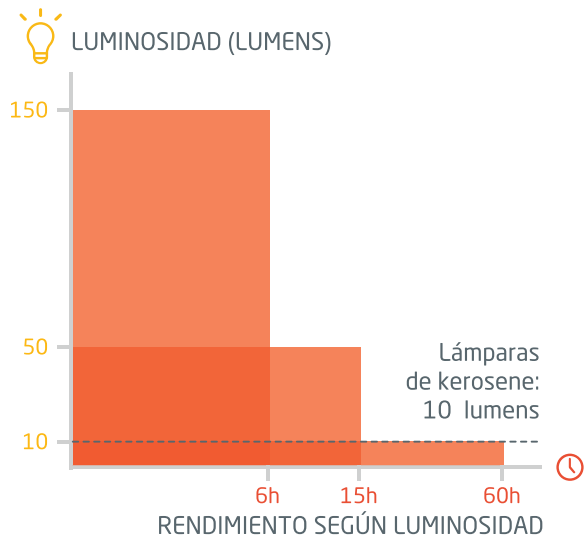

## Información técnica

**6 LEDs:**
Potencia: 1lm/W

**Cargador:**
Cargador: solar (>6h)
Cable para el panel solar:
5 metros
**Protección:** Contra caídas

**Batería:**
Tipo: LiFePO4
Capacidad: 2200mAh
Voltaje: 3.7V

**Panel Solar:**
Tipo: Polycristallin
Potencia max: 2.3W
Voltaje mp: 4.86V
Corriente mp: 600mA
Voltaje oc: 5.86V
Corriente sc: 668mA

**Salida de celular:**
Voltaje Max: 5V
Corriente max: 1500mA
Incluye adaptadores: Micro USB; Mini USB; Nokia 2mm; Nokia 3.5mm; Samsung

**Índice de protección:**
IP 67

**Certificaciones:**
CE

## Características

**Luz**
3 niveles (baja-media-alta)
15 veces más luminosidad que las lámparas de kerosene
Mas de 60 horas de autonomía

**Usos al aire libre:**
Uso inalámbrico
Ocasionalmente se puede utilizar bajo lluvia

**Características adicionales:**
Indicador de recarga
Aparato de uso fijo

# SUNDAYA JOULITE

## manual de instrucciones

## Características & Componentes

1 Lámpara Solar Sundaya JouLite.
1 Panel solar LEC30.
1 Soporte para botella.
1 JouLite cable.
4 Adaptadores para cargadores de celulares*.

* Nokia 2 mm & 3,5 mm, Mini USB, Samsung M300.

## Componentes de conexión

| | |
|---|---|
| 1 | Botón de encendido. |
| 2 | Entrada del cargador (panel solar). |
| 3 | Adaptador para panel solar. |
| 4 | Indicador de carga (LED). |
| 5 | Entrada del JouLite cable. |
| 6 | Cable cargador de celular. |
| 7 | Enchufe Micro USB para el cargador solar. |
| 8 | Adaptador para celular. |
| 9 | Entrada USB para otros usos. |

## Carga Solar

Cargar completamente la lámpara antes del primer uso.




Instalar el panel solar directo al cielo despejado todo el día. Asegurar conectar correctamente el enchufe. Durante la carga, se prenderá una luz verde en el cargador.




Los paneles solares son resistentes al agua y pueden estar instalados de forma permanente a la intemperie. En días nublados o lluviosos, la carga seguirá funcionando pero tardará más tiempo.

No instalar el panel solar en un lugar donde haya sombra de árboles o edificios.




No exponer la lámpara a los rayos del sol mientras se está cargando.

Notas:
Mantener el cargador solar limpio para asegurar óptimas condiciones de carga.

# SUNDAYA JOULITE

## manual de instrucciones

## Uso

Apretar el botón.
1 vez para iluminar en bajo nivel (10 lm -60 h).
2 veces para iluminar en medio nivel (50 lm - 15 h).
3 veces para iluminar en alto nivel (150 lm - 6h).
4 veces para apagar la lámpara.

En el nivel alto, es posible leer y trabajar siempre y cuando se esté a 1m de distancia de la lámpara, en un diámetro de 1m (1 persona).

El soporte de cable y de botella permite poner la lámpara en diferentes posiciones.

El panel solar puede ser amarrado utilizando agujeros en el marco del panel.

Precaución:
Para asegurar el estado de la lámpara a prueba de agua, conectar el panel solar al enchufe (tener en cuenta que no lleva conexión eléctrica).

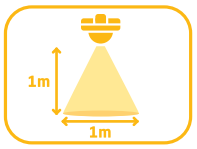

## Cargador de celular

Sundaya JouLite puede cargar hasta dos celulares al mismo tiempo.

1.Conecte el celular a la linterna por medio del cable cargador.
2.Para cargar dos celulares, conecte el alargue de USB (no incluido) al enchufe de USB.

Notas :
No es necesario conectar el panel solar a la lámpara mientras se esté cargando el celular.
La carga del celular puede reducir el tiempo de funcionamiento de la linterna.
Cuando queda poca batería, se bloquea el cargador USB.

Precaución:
No conectar el panel solar directo al celular.
El celular se puede dañar.

## Mantenimiento

Para un óptimo uso de la lámpara por 5 años:
Cargar completamente la lámpara **al menos una vez al año**
Mantener el cargador solar limpio para asegurar tener las óptimas condiciones de carga.
Después del uso, mantener la lámpara adentro, protegiéndola del sol y lluvia. Se recomienda mantenerla entre 0°C y 25°C.

Consejo
Si la lámpara no funciona, cárguela completamente un día soleado.

Precaución:
Exponer constantemente la lámpara a rayos de sol o lluvia puede dañarla.

## Garantía

La lámpara solar está cubierta por **Awango by Total por 2 años**. Bajo estas condiciones aplica la garantía:
La garantía cubre defectos por mala fabricación pero no los ocasionados por el uso, abuso o roturas.
La garantía es nula en caso de que el producto sea alterado en cualquiera de sus formas, o ya sea que se someta a reparación por parte de terceros no autorizados.
La garantía no cubre el bajo rendimiento del producto provocado por una instalación inapropiada.